



ФЕДЕРАЛЬНАЯ СЛУЖБА
ГОСУДАРСТВЕННОЙ СТАТИСТИКИ

Валовой региональный продукт Чеченской Республики



В 2017-2021 гг.



ФЕДЕРАЛЬНАЯ СЛУЖБА
ГОСУДАРСТВЕННОЙ СТАТИСТИКИ

Валовой региональный продукт

Чеченская Республика
в 2017-2021 гг.

- 01** ВАЛОВОЙ РЕГИОНАЛЬНЫЙ ПРОДУКТ ЧЕЧЕНСКОЙ РЕСПУБЛИКИ В 2021 ГОДУ
- 02** ПРОИЗВОДСТВО ВАЛОВОГО РЕГИОНАЛЬНОГО ПРОДУКТА ПО ЧЕЧЕНСКОЙ РЕСПУБЛИКЕ В 2017-2021 ГГ.
- 03** ИНДЕКСЫ ФИЗИЧЕСКОГО ОБЪЕМА ВАЛОВОГО РЕГИОНАЛЬНОГО ПРОДУКТА В 2017-2021 ГГ. ПО РФ, СКФО И ЧЕЧЕНСКОЙ РЕСПУБЛИКЕ
- 04** РЕГИОНАЛЬНАЯ СТРУКТУРА ВАЛОВОГО РЕГИОНАЛЬНОГО ПРОДУКТА В 2021 Г.
- 05** ВАЛОВОЙ РЕГИОНАЛЬНЫЙ ПРОДУКТ ЧЕЧЕНСКОЙ РЕСПУБЛИКИ НА ДУШУ НАСЕЛЕНИЯ В 2017-2021 ГГ.
- 06** ИНДЕКСЫ ФИЗИЧЕСКОГО ОБЪЕМА ВАЛОВОГО РЕГИОНАЛЬНОГО ПРОДУКТА НА ДУШУ НАСЕЛЕНИЯ В 2017-2021 ГГ. ПО РФ, СКФО И ЧЕЧЕНСКОЙ РЕСПУБЛИКЕ





ВАЛОВОЙ РЕГИОНАЛЬНЫЙ ПРОДУКТ ЧЕЧЕНСКОЙ РЕСПУБЛИКИ В 2021 Г.

(в текущих основных ценах), в млрд. рублей

268,1 млрд руб.

Валовой региональный продукт

102,1 % к предыдущему году

Индекс физического объема ВРП

104,2 % к предыдущему году

Индекс дефлятор ВРП



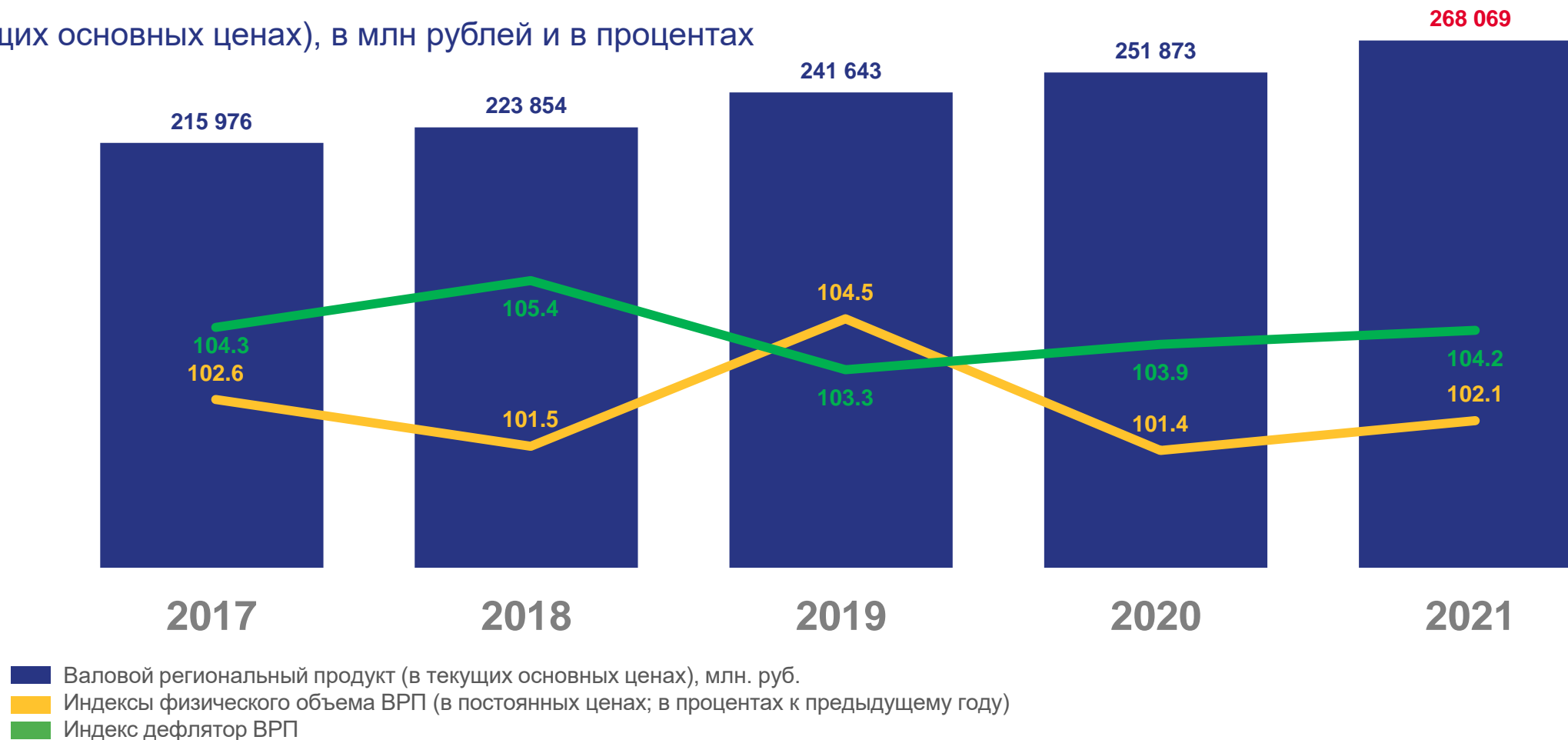
* Виды деятельности удельный вес которых в структуре ВРП занимает менее 5%.





ПРОИЗВОДСТВО ВАЛОВОГО РЕГИОНАЛЬНОГО ПРОДУКТА ПО ЧЕЧЕНСКОЙ РЕСПУБЛИКЕ В 2017-2021 ГГ.*

(в текущих основных ценах), в млн рублей и в процентах

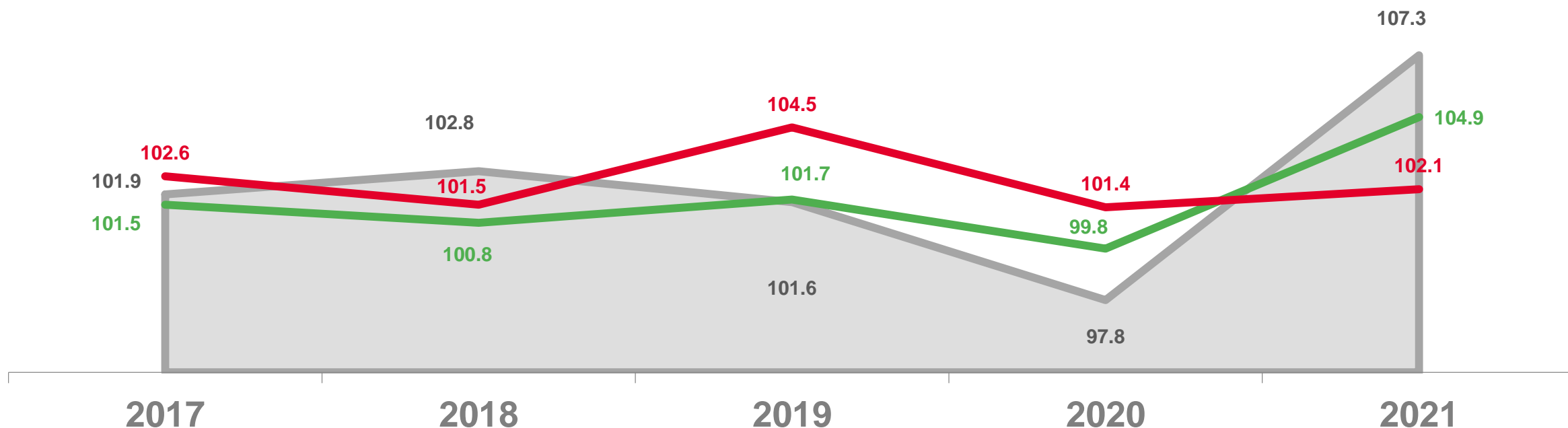


* Данные динамического ряда, начиная с 2016 года, содержат изменения, связанные с внедрением международной методологии оценки жилищных услуг, производимых и потребляемых собственниками жилья; оценкой потребления основного капитала, исходя из его текущей рыночной стоимости.



ИНДЕКСЫ ФИЗИЧЕСКОГО ОБЪЕМА ВАЛОВОГО РЕГИОНАЛЬНОГО ПРОДУКТА В 2017-2021 ГГ. ПО РФ, СКФО И ЧЕЧЕНСКОЙ РЕСПУБЛИКЕ

(в постоянных ценах; в процентах к предыдущему году)



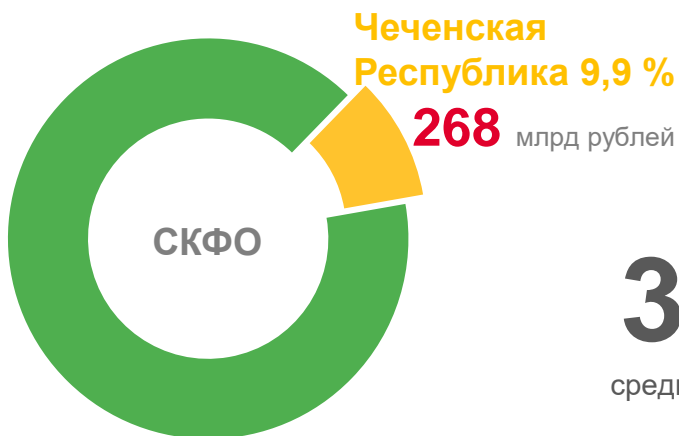
- Индекс физического объема ВРП по Чеченской Республике
- Индекс физического объема ВРП по субъектам СКФО
- Индекс физического объема ВРП по субъектам Российской Федерации





РЕГИОНАЛЬНАЯ СТРУКТУРА ВАЛОВОГО РЕГИОНАЛЬНОГО ПРОДУКТА В 2021 Г.

(в млрд рублей и в процентах)



3 место
среди субъектов СКФО



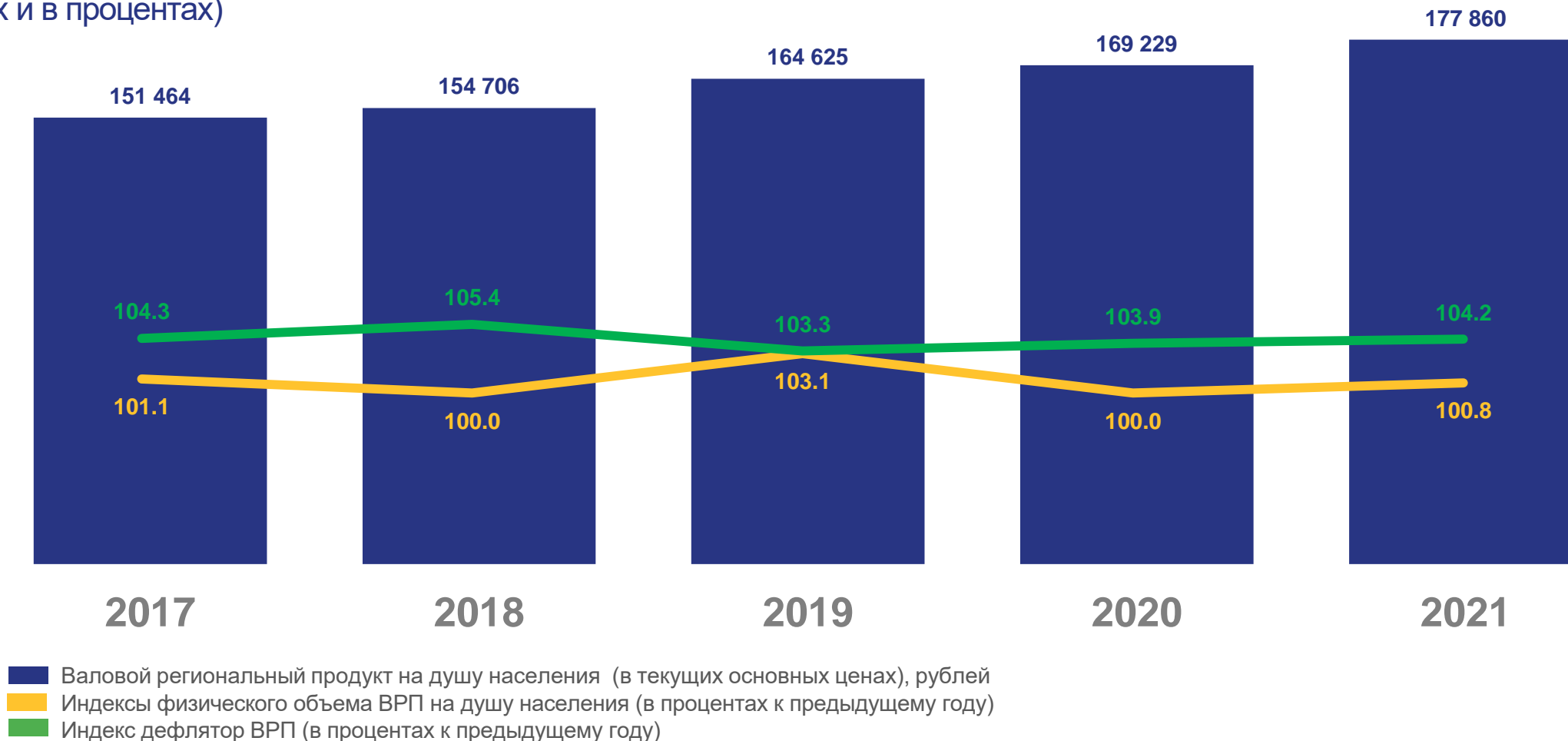
- Республика Дагестан
- Республика Ингушетия
- Кабардино-Балкарская Республика
- Карачаево-Черкесская Республика
- Республика Северная Осетия-Алания
- Чеченская Республика
- Ставропольский край





ВАЛОВОЙ РЕГИОНАЛЬНЫЙ ПРОДУКТ ЧЕЧЕНСКОЙ РЕСПУБЛИКИ НА ДУШУ НАСЕЛЕНИЯ В 2017-2021 ГГ.*

(в рублях и в процентах)



* Данные динамического ряда, начиная с 2016 года, содержат изменения, связанные с внедрением международной методологии оценки жилищных услуг, производимых и потребляемых собственниками жилья; оценкой потребления основного капитала, исходя из его текущей рыночной стоимости.





ИНДЕКСЫ ФИЗИЧЕСКОГО ОБЪЕМА ВАЛОВОГО РЕГИОНАЛЬНОГО ПРОДУКТА НА ДУШУ НАСЕЛЕНИЯ В 2017-2021 ГГ. ПО РФ, СКФО И ЧЕЧЕНСКОЙ РЕСПУБЛИКЕ

(в процентах к предыдущему году)

